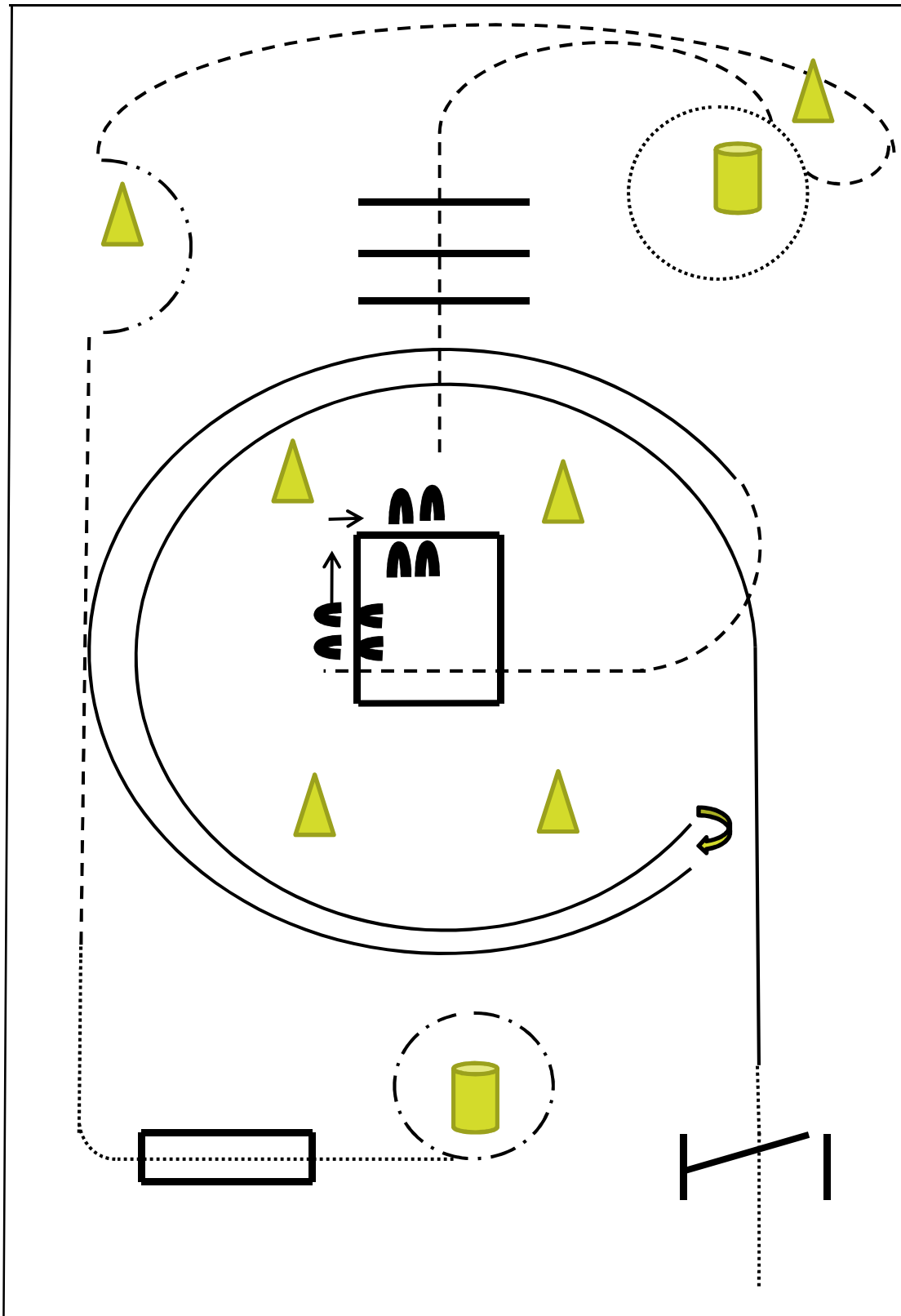
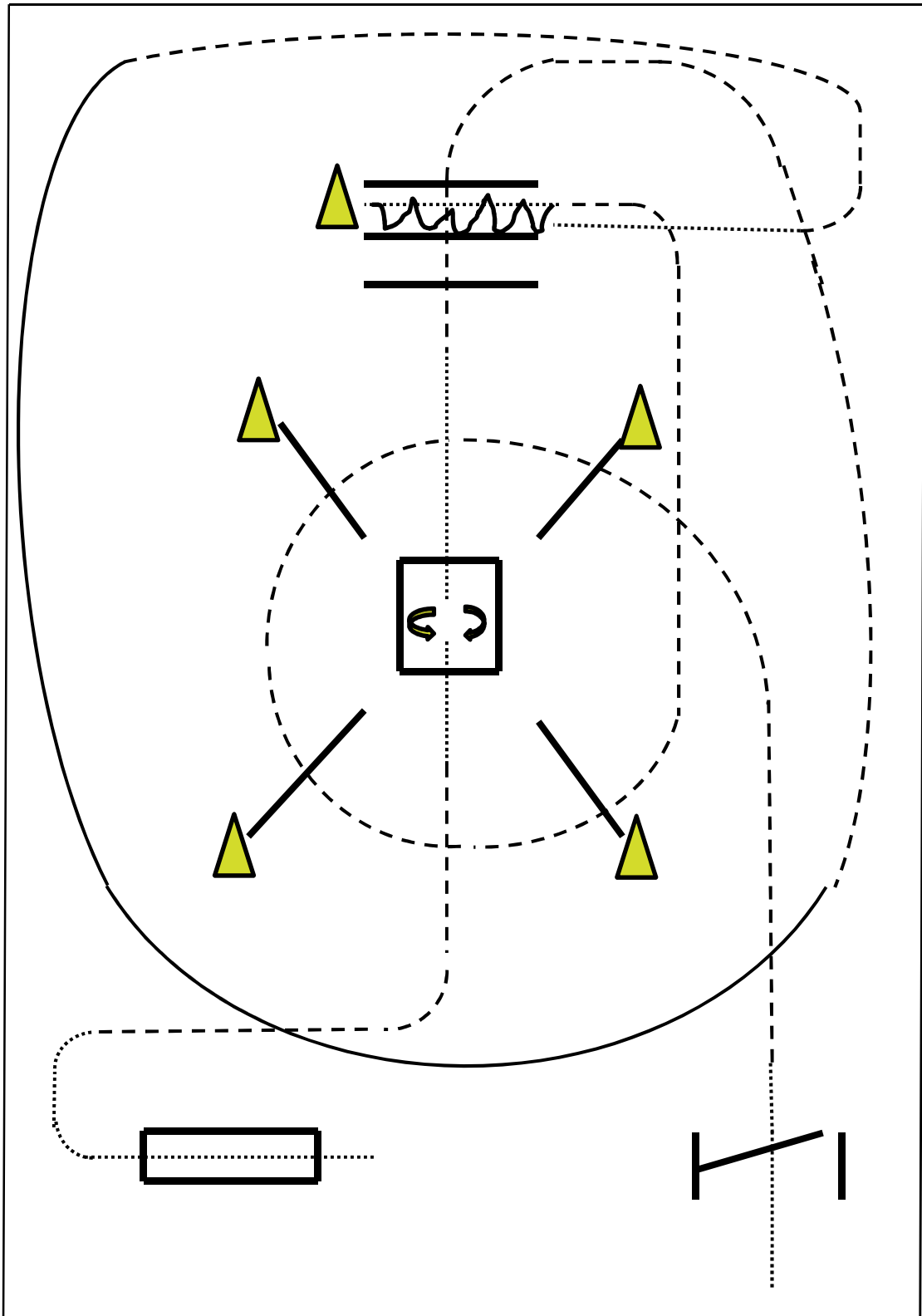


Ranchtrail



- 1: Tor
- 2: Lope left hand, stop
- 3: Turn right 180° Lope right hand
- 4: Jog over, Sidepass
- 5: Jog over
- 6: Gegenstand aufnehmen , Walk um Tonne rechts
- 7: Back um Pylone
- 8: jog, walk, Bridge
- 9: Ground Tie, Reiter läuft um Tonne, Pferd rausführen

LK 4/5 Trail



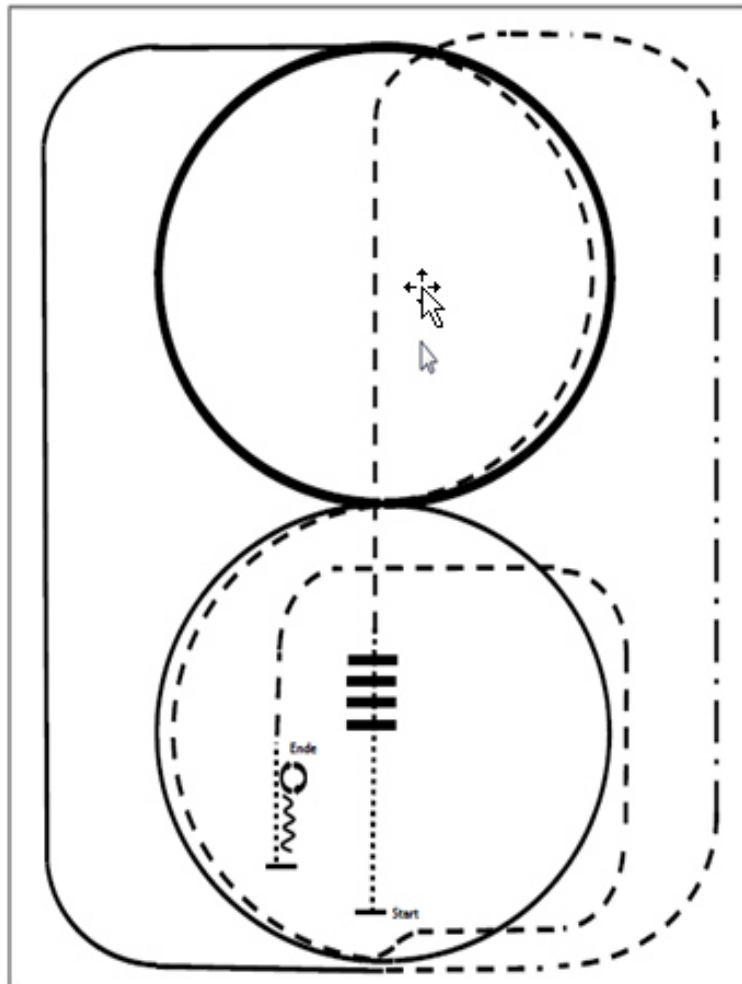
- 1: Tor
- 2: Jog over
- 3: Walk in, Back up
- 4: walkJog, Lope left
- 5: Jog over
- 6: walk in, Turn 360 left or right, walk out
- 7: jog, walk, Bridge

RR LK 4

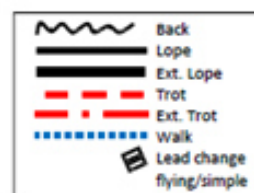
Stand 12/2017

Pattern RR #5: LK 4/5 A/B

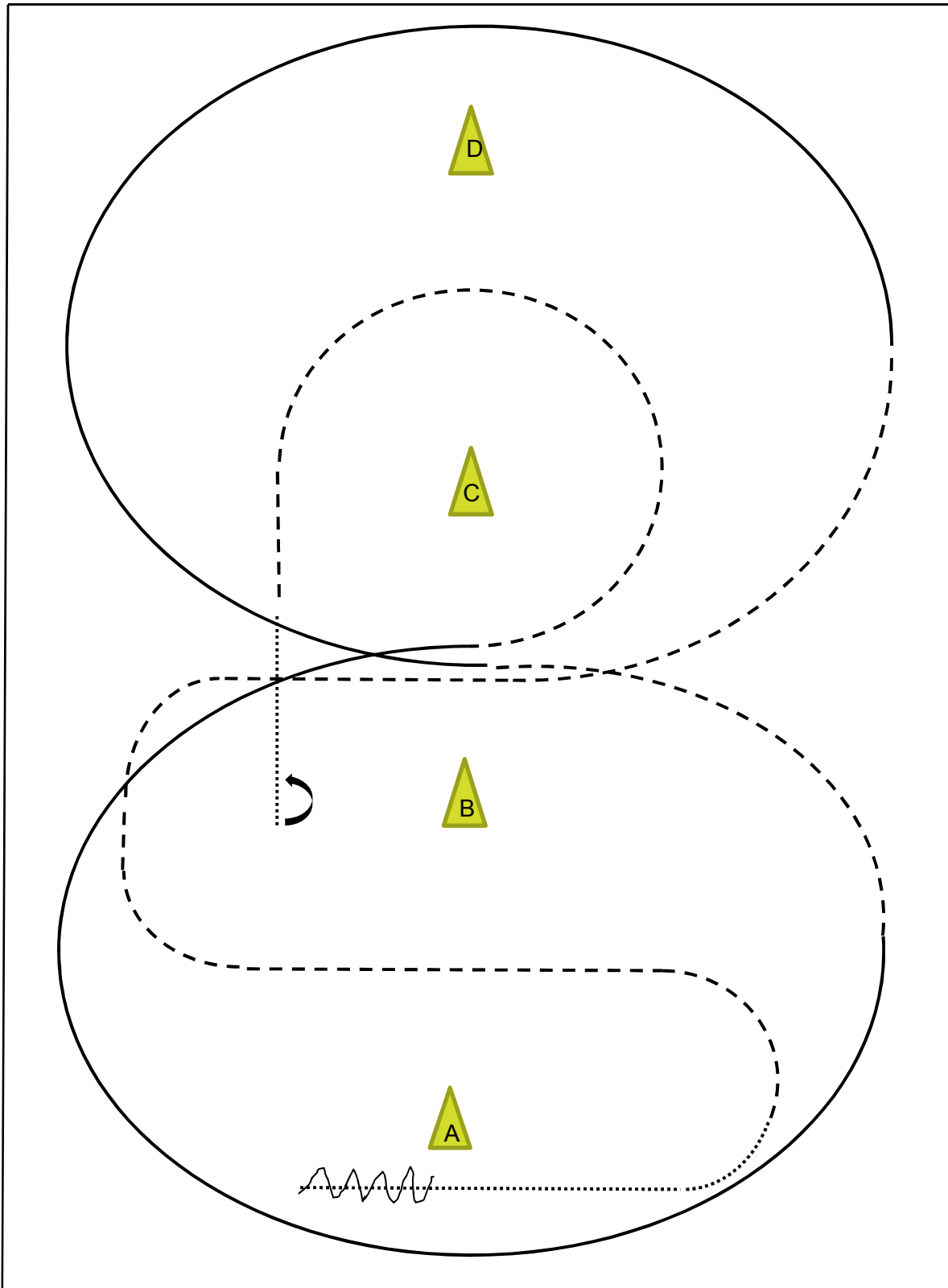
Arenagröße: mind. 20x40



1. Walk
2. Walk over
3. Trot
4. Ext. Trot, Trot
5. Lope right lead
6. Ext. Lope circle right lead
7. Trot (2x ½ circle)
8. Lope left lead circle
9. Trot
10. Walk
11. Stop, Back
12. Turn right 180°
13. Turn left 180°

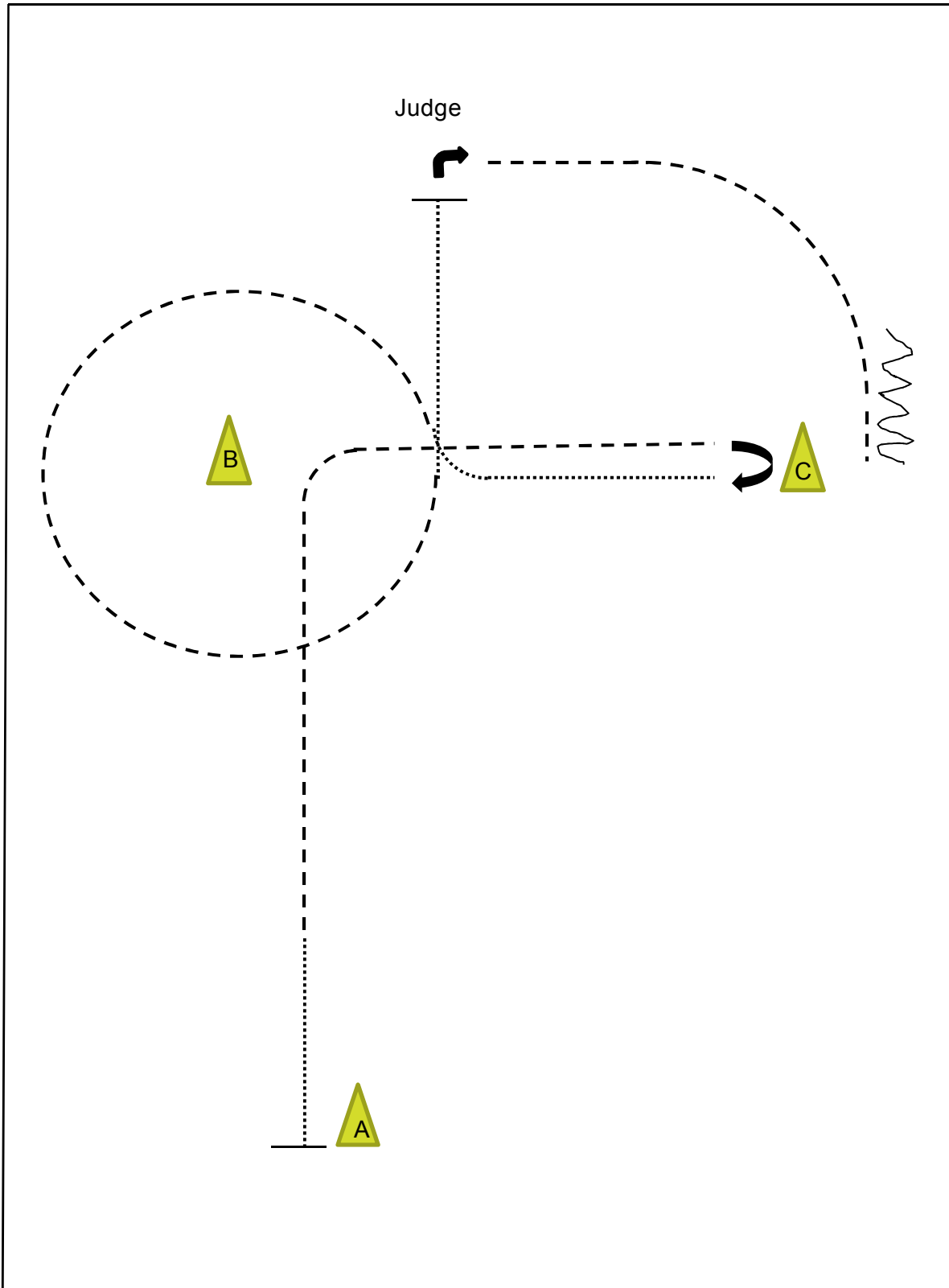


LK 4 WHS



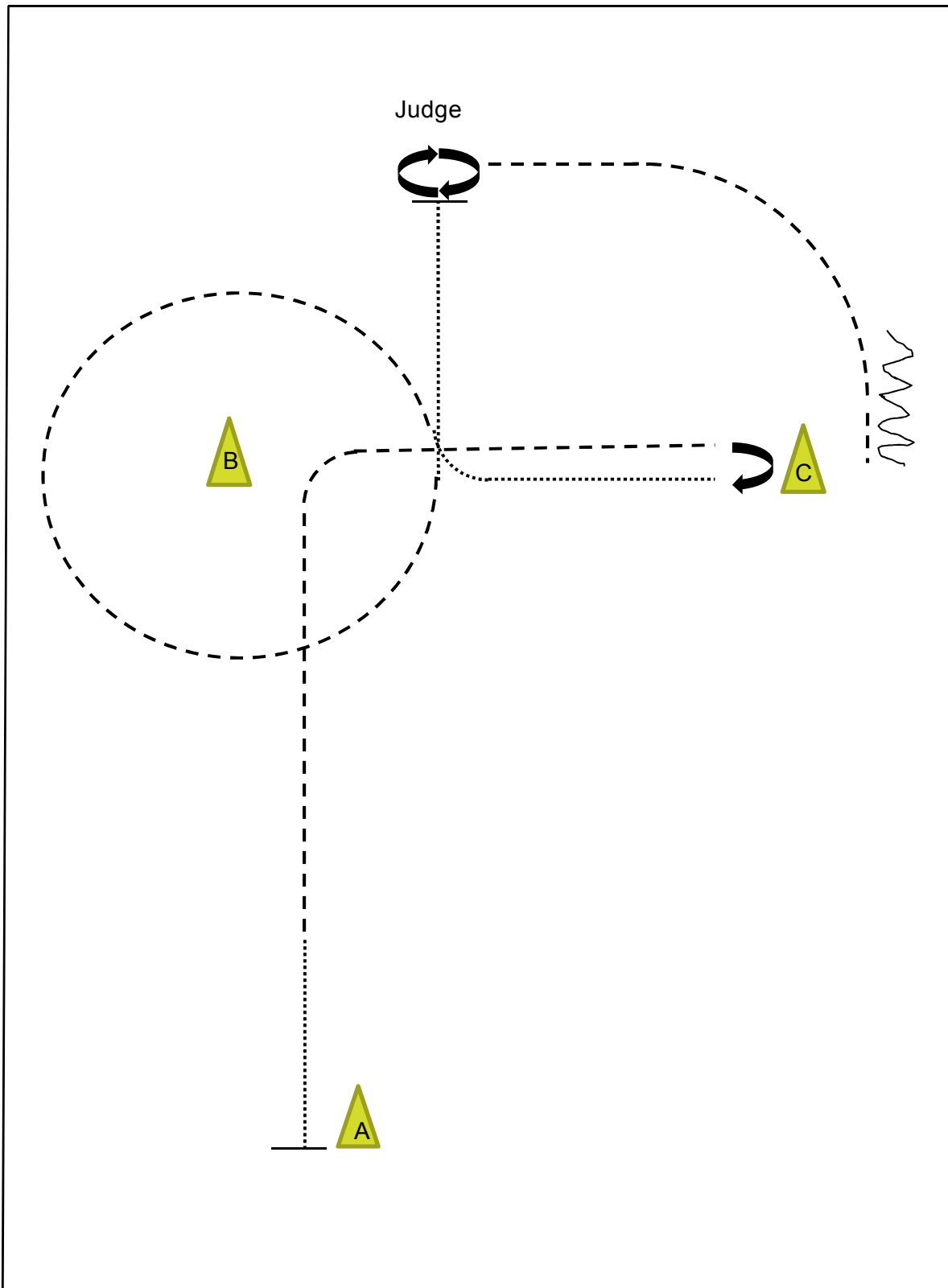
- 1: Ready at A, Back up, Walk
- 2: Jog Schlangenlinie
- 3: $\frac{3}{4}$ Zirkel Linksgalopp um C und D
- 4: $\frac{1}{4}$ Zirkel Jog rechts, $\frac{3}{4}$ Zirkel Rechtsgalopp um A und B
- 5: $\frac{3}{4}$ Jogvolte um C
- 6: Walk bis B, 180° HHW rechts oder links

LK 4/5 SSH



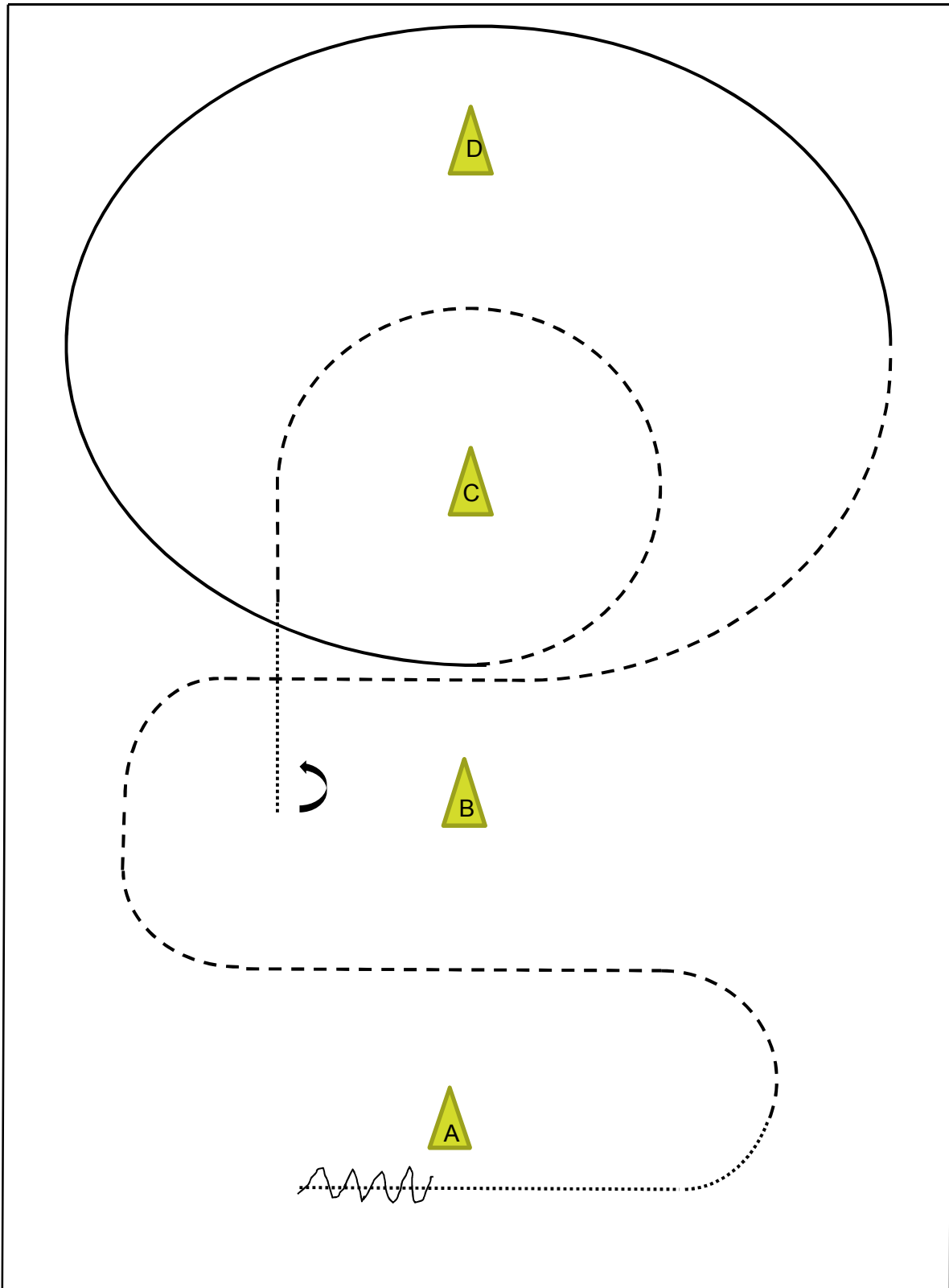
- 1: Ready bei A, Walk, Jog bis C, Stop
- 2: HHW rechts 180°, Walk,
- 3: Jog um B, Walk auf Höhe B/C, Walk bis zum Richter
- 4: Set Up
- 5: HHW rechts 90°, Jog, Stop bei C, Back

LK 3 A SSH



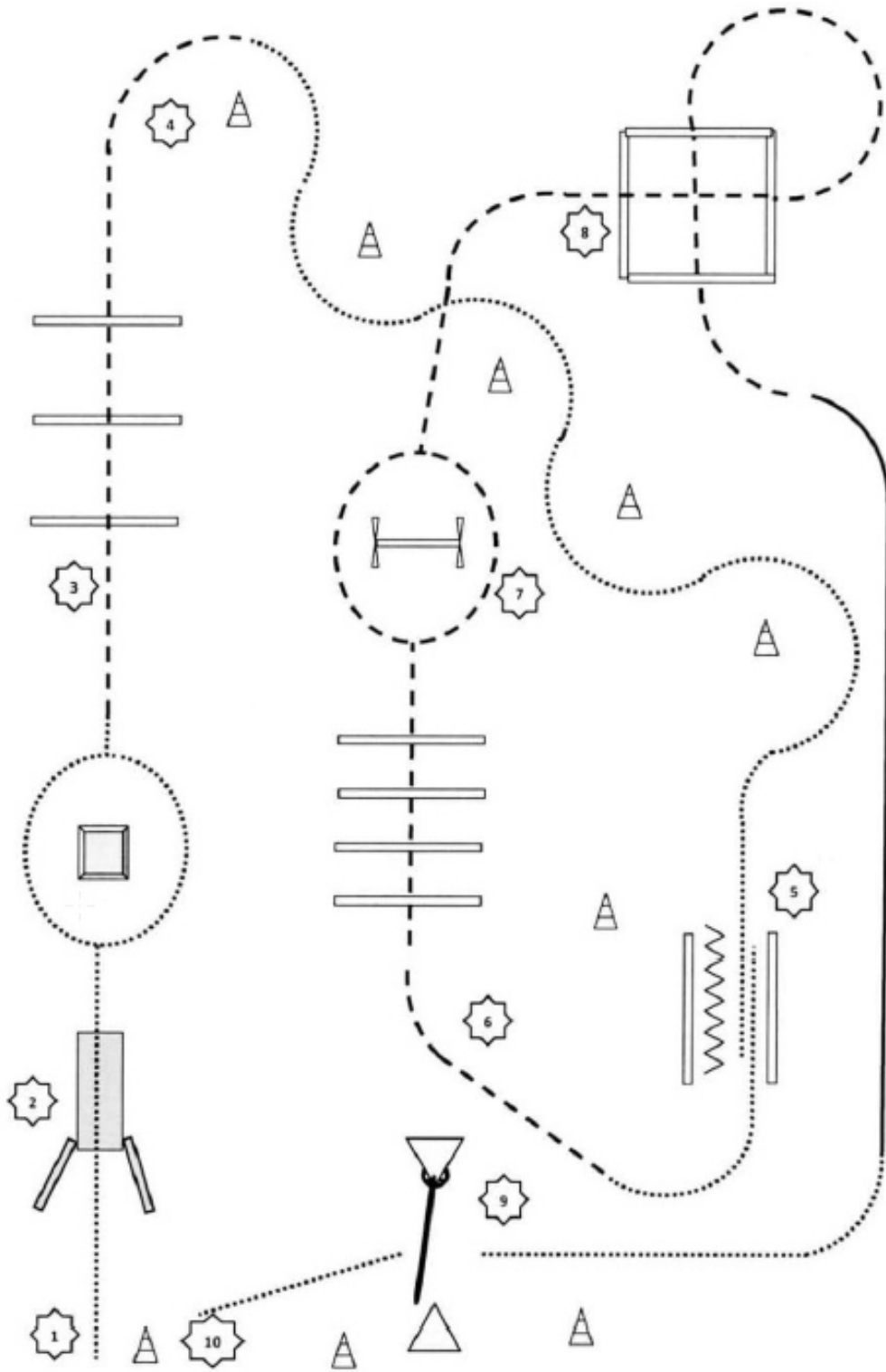
- 1: Ready bei A, Walk, Jog bis C, Stop
- 2: HHW rechts 180°, Walk,
- 3: Jog um B, Walk auf Höhe B/C, Walk bis zum Richter
- 4: Set Up
- 5: HHW rechts 450°,
- 6: Jog, Stop bei C, Back

LK 5 WHS



- 1: Ready bei A, Back up, Walk
- 2: Jog Schlangenlinie
- 3: $\frac{3}{4}$ Zirkel Linksgalopp um D und C
- 4: $\frac{3}{4}$ Jogvolte um C
- 5: Walk bis B, 180° HHW rechts oder links

H&D TH LK 3-5



	Pferd & Reiter	Hund
1	An der Pylone anhalten. Walk zu 2.	Hund ableinen. Hund bei Fuß.
2	Walk über die Brücke, wenn Hund sein Ziel erreicht hat und dort im Platz liegt. Wahlweise am Podest li. oder re. im Walk vorbei reiten. Jog zu 3.	Hund voraus über die Brücke zum Podest schicken. Hund auf Podest ablegen. Hund bei Fuß aus der Bewegung. . Hund bei Fuß.
3	Jog over. Jog zu 4.	Hund bei Fuß über die Stangen. Hund bei Fuß.
4	Walk Slalom. Walk zu 5.	Hund bei Fuß. Hund bei Fuß.
5	Anhalten. Walk in, Back Up, Walk out. Walk zu 6.	Hund zur Pylone schicken. Hund ablegen an der Pylone. Hund bei Fuß.
6	Jog over. Jog zu 7.	Hund bei Fuß über die Stangen. Hund bei Fuß.
7	Im Jog li. oder re. am Sprung vorbei. Jog zu 8.	Hund springt über den Sprung. Hund bei Fuß.
8	Jog over. Lope. Walk zu 9.	Hund bei Fuß mit durch das Quadrat. Hund bei Fuß. Hund bei Fuß.
9	Tor beliebig öffnen, durchreiten, weit öffnen. Tor schließen. Walk zu 10.	Hund an Pylone ablegen. Hund durch das Tor abrufen. Hund an Pylone ablegen. Hund bei Fuß.
10	Anhalten, absteigen.	Hund anleinen.

Erklärung :

Podest sollte die Maße 80 cm x 120 cm nicht unterschreiten und ca. 10 cm bis 30 cm hoch sein (Europallette oben geschlossen o. ä.).
Sprung sollte 20 cm bis 40 cm hoch sein (erhöhte Stange, Cavaletti, o.ä.).